

Det du ser är *allt du behöver*

ProActive® Implant System Box

- ✓ Enkel översikt med få instrument
- ✓ Lätta att rengöra och sterilisera
- ✓ Kirurgi- och protetikinstrument i samma låda

Funktioner och fördelar

Lådan – Kompakt låda där du kan öppna och ta bort locket med bara en hand.

Brickorna – Användarvänliga modulära plattformar som håller dina instrument på plats.


På den grå kirurgibrickan finns borrarprotokollet, med NP- och SP-märkning och plats för förvaring av extra kirurgiinstrument.

På den röda protetikbrickan är instrumenten arrangerade för att enkelt kunna organiseras och förvaras.

Depth Gauge Probe – Den har två sidor med bormarkeringar och olika funktioner. Ena sidan passar i osteotomin som är förberedd med Ø 2,2 mm borr och har förutom djupmarkeringarna en kulände för taktill inspektion av benytan. Den andra sidan är för osteotomin som är förberedd med Ø 3,0 mm borr och större för att verifiera borrhjupet. Handtaget är utformat för att ge optimal ergonomi för användaren.



Depth Gauge Probe



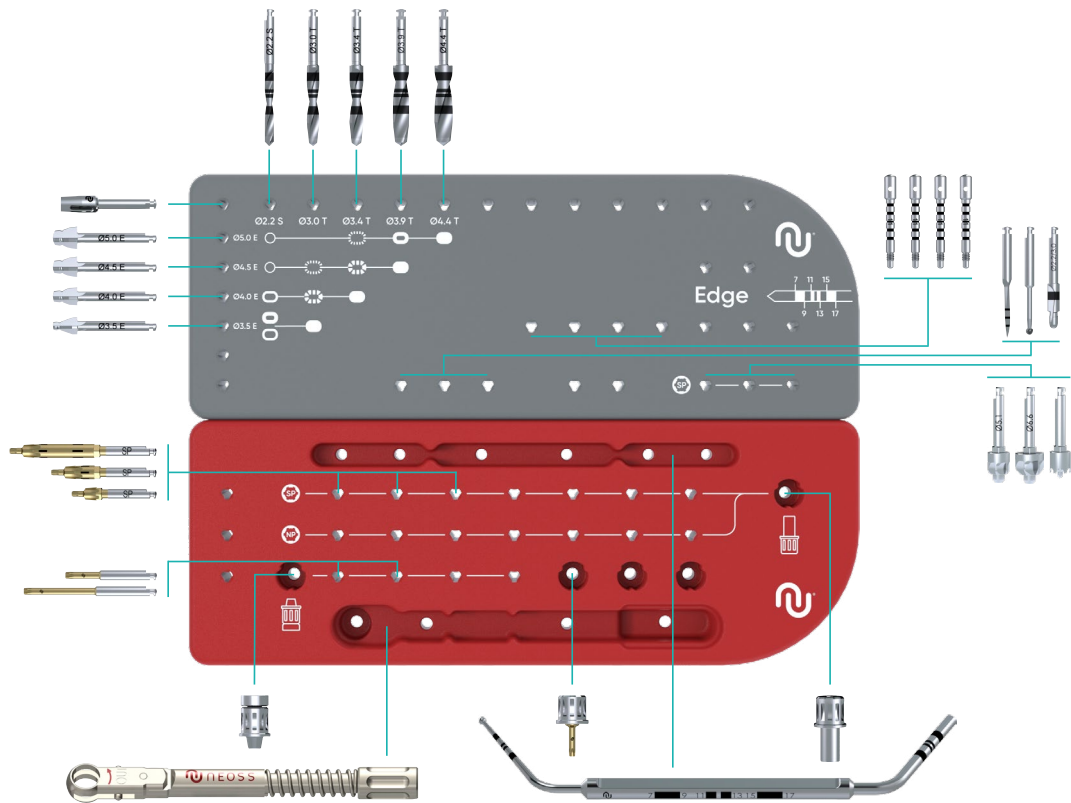
Sortiment

Art. Nr.	Beskrivning
51186	Neoss ProActive Implantat System Box
51187	Neoss Kirurgi och Protetik Bricka – ProActive Straight
51188	Neoss Kirurgi och Protetik Bricka – ProActive Tapered
51189	Neoss Kirurgi och Protetik Bricka – ProActive Edge
51190	Depth Gauge Probe

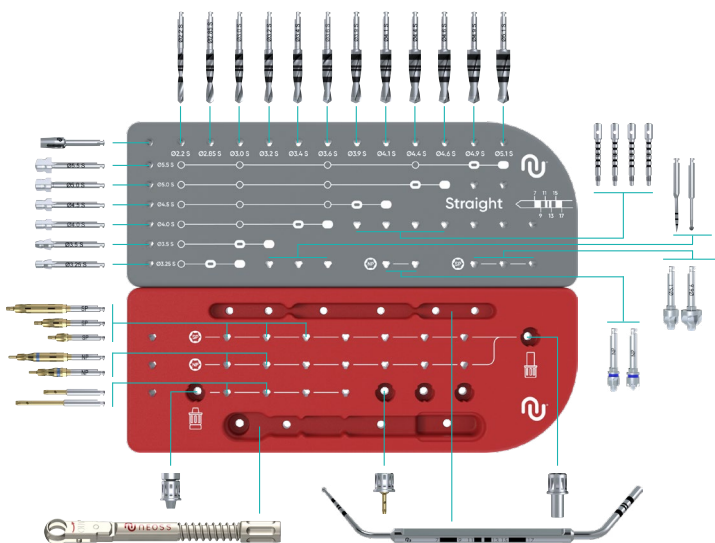
Alla produkter kanske inte är tillgängliga i alla länder

Översikt, kirurgi- och protetikkonfiguration

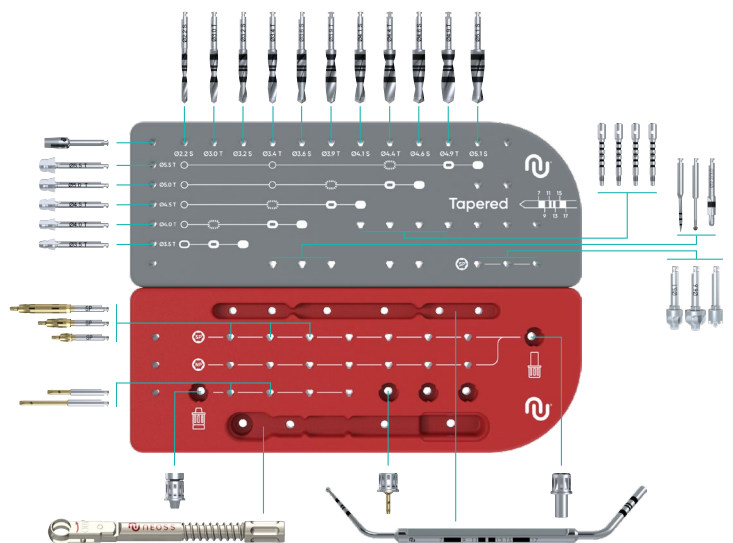
ProActive® Edge Ø3.5 – 5.0 mm



ProActive® Straight Ø3.5 – 5.5 mm + ProActive® Straight, NP Ø3.25



ProActive® Tapered Ø3.5 – 5.5 mm



15459_0 SE 2023-02 © Neoss Group, 2023. Upphovs rättigheter, designrättigheter och varumärken, Neoss-dokument, program och designer får inte tryckas på nytt, kopieras eller publiceras helt eller delvis utan Neoss skriftliga tillstånd. Neoss, N-logotypen och NeoScan™ är varumärken som tillhör Neoss Group.