



# Warum Neoss *der Partner ist, den Sie in der Implantologie brauchen*


Neoss® Digitaler Workflow



# Digital Simplicity für Sie und Ihre Patienten


Ein einfacher digitaler Workflow in Ihrer täglichen Praxis spart Ihnen Zeit, erhöht die Vorhersagbarkeit und hilft Ihnen, die besten funktionellen und ästhetischen Ergebnisse für Ihre Patienten zu erzielen.

## 1. Vorhersagbare und vereinfachte Implantatbehandlung




- Protokoll mit 1 bis 2 Bohrern
- Schritte reduzieren, Zeit sparen
- Hohe Primärstabilität
- Vorhersagbare Ergebnisse

## 2. Vereinfachte Heilung



- Ungestörte Heilung
- Weniger Schritte, weniger Besuche
- Digitale Abformung auf Abutmentniveau
- Einzel- und Mehrimplantatversorgungen

## 3. Digitale Abformung



- Einfache Anwendung
- Schnelles und genaues Scannen
- Offenes System – Implantate, Prothetik und Kieferorthopädie
- Attraktiver Preis und keine Lizenzgebühren

## 4. Prothetisches Implantat



- Schritte reduzieren, Zeit sparen
- Weniger Lagerbestand und maximale Flexibilität
- Kostengünstige Lösung für kleine und große Kliniken
- Eine prothetische Plattform für 70 Implantate

## 5. Digitale Prothetik



- Zentralisiertes Konstruktions- und Fräszentrum
- Individualisierte und Standardlösungen für die Bedürfnisse der Patienten
- Abutment an Brücke, gefräst oder 3D-gedruckt

## 6. Vorhersagbare langfristige Ästhetik



- Stabile langfristige Knochenniveaus
- Hervorragende Ästhetik
- Klinischer Nachweis



neossONE™

# Der einzige Scanner, *den Sie benötigen*

Sie können den NeoScan 1000 für Ihre digitalen Abformungen verwenden. Er erstellt gängige STL- und PLY-Dateiformate. Diese Formate sind Industriestandards und werden in offenen Systemen weithin akzeptiert.

## Implantatprothetik

Offenes System für digitale Implantatabformungen

ABUTMENTS,  
BRÜCKEN  
UND STEGE

## Transparente Aligner

Zur Gestaltung von 3D-Modellen (STL/PLY-Format)

DIGITALE  
KIEFERORTHOPÄDIE

KRONEN UND  
BRÜCKEN MIT  
VORPRÄPARATION  
AUF ZAHNNIVEAU

SCHLAFSCHIENEN

Offenes  
System für  
*Kronen &  
Brücken*

Für alle Indikationen

Orale  
*Schlafschienen*

Zur Gestaltung von  
3D-Modellen (STL/  
PLY-Format)

Integrierter  
*Cloud-Service*

Für die Patienten- und  
Laborpartnerverwaltung

## Deutschland & Österreich

### Neoss GmbH

Im Mediapark 5b, DE-50670 Köln

T: +49 221 96980 10

E: info@neoss.de

Wenden Sie sich an Ihren zuständigen Außendienst, um Informationen zur Produktverfügbarkeit zu erhalten. Nicht alle Produkte sind in allen Märkten erhältlich.

15436\_0 DE 23-02 © Neoss Group, 2023. Urheberrechte, Designrechte und Markenzeichen, Neoss-Dokumente, -Software und -Designs dürfen ohne die schriftliche Genehmigung der Neoss Group weder ganz noch teilweise nachgedruckt, kopiert oder veröffentlicht werden. Neoss und das N-Logo sind Markenzeichen der Neoss Group. NeoConnect™, NeoLoc™, NeoPro™, NeoScan™, NeossONE™, ProActive™ und ScanPeg™ sind Markenzeichen der Neoss Group.